

RAINY BASIC

選べる水の勢い

You can choose the strength of water

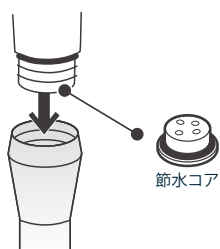


選べる水の勢い

水の勢い UP

シャワーの勢いが弱い方は、シャワーヘッドについている、節水コアをはずすことで、シャワーの勢いをアップさせることができます。

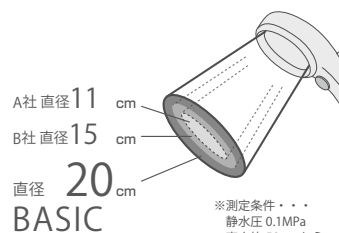
(※但し、節水率は約 40%から 30%に変わります。)



ワイドシャワー

シャワーのあたる範囲は直径 20cm

「浴びここちが良いけどシャワーの範囲が狭くて満足できない」という声から、シャワー板の大きさと特殊R形状で最適な吐水範囲に広げました。

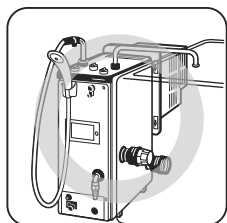


※測定条件・・・
静水圧 0.1MPa
高さ約 50cmから
真下に吐水

バランス釜OK

バランス釜でも使用できるオールマイティーなシャワーヘッドです。

(バランス釜：浴槽に隣接して設置される風呂釜です。)



バランス釜

選べるカラーパレット

カラフルな全3色

人気のホワイトを基調に、ワンポイントカラーで彩りのある遊び心を演出しています。お好みのカラーでバスルームを彩ることができます。



Blue
PS300-80XA-LB22



Pink
PS300-80XA-LP32



White
PS300-80XA-MW2



Shower Set
PS300-CTA-MW2

エコへのこだわり

従来型シャワーヘッドと比べて、約40%の節水効果！

一般的なシャワーヘッドの快適とされる吐水量は1分間に約10ℓ。RAINYはより快適な浴びごちと節水を独自の設計で実現しました。

節水約40%^{※1}



従来型シャワー (S32-80X) と比べて



年間の節約金額
約19,500円^{※2}

※1 測定条件・・・ 静水圧約0.1MPa時の吐水量比率を比較

※2 試算条件・・・ 水道代 = 265円/㎡ (0.265円/ℓ)
ガス代 = 使用水量 × ガス消費量換算係数 × 昇温度 (27℃) × 128.99円
省エネアプローチブックより試算 (2011年9月現在)

■シャワーヘッド(レイニーベーシック)

材質表示 : シャワーヘッド/ABS樹脂・EPDM
シャワー板/ステンレス鋼
アダプター・節水コア/ポリアセタール
オーリング/EPDM

最高使用温度 : 60℃

使用水圧 : 0.05MPa (流動圧) ~ 0.75MPa (静水圧)

パッキンサイズ : W110×H285×D60mm

本体重量 : 174g

価格 : ￥open price

JAN code : 4973987 649714 PS300-80XA-LB22 (Blue)

: 4973987 649738 PS300-80XA-LP32 (Pink)

: 4973987 649745 PS300-80XA-MW2 (White)

: 4973987 649752 PS300-CTA-MW2 (Shower Set)

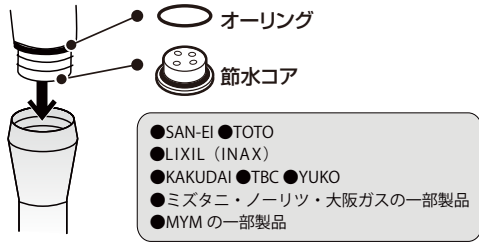


取付けかた

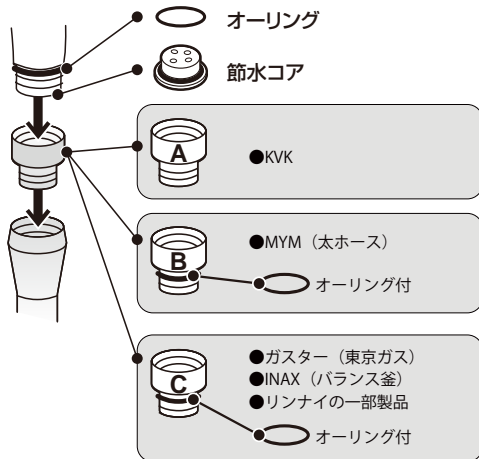
現在で使用されているシャワーヘッドのメーカーをご確認ください。

■各メーカーの取付けかた

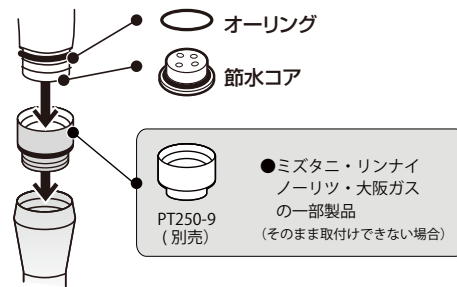
●そのまま取付けるメーカー



●付属アダプターを使って取付けるメーカー



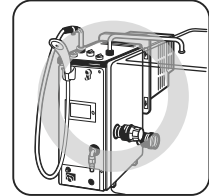
●別売のシャワーヘッドアダプターで取付けるメーカー



※手でまっすぐにねじ込んでください。工具を使用したり、斜めにねじ込むとネジ山が潰れ、接続できない場合があります。



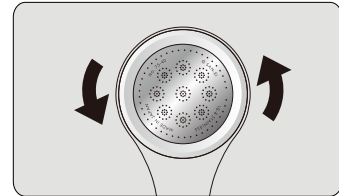
※バランス釜



※ネジ仕様の変更等、上記にあてはまらない場合があります。なるべく売場のテスターで、適合チェックをした上でのお求めをおすすめします。
※水圧が0.3MPa以上の場合、水圧によりシャワー板が変形するおそれがありますので、調圧弁 (PV71F) のご使用をおすすめします。

■シャワー板の掃除 シャワー板をはずし、穴の掃除ができます

1. シャワー板外側のリングを反時計回りに回転させてはずします。
 2. シャワー板をよく洗って、詰まったゴミを取り除いてください。
- ★シャワー板は鋭利なステンレス板でできています。手を切らないように手袋などはめて作業してください。
- ★部品を紛失しないようご注意ください。



※先端での急閉止により、ホースが破損し、漏水を起こすおそれがあります。新しいシャワーホースに取替えて使用することをおすすめします。
※混合栓本体とシャワーホースの接続部が樹脂製の場合、水圧変動で破損するおそれがあります。金属製の部品への交換をおすすめします。



別売シャワーホースのご案内

シャワーヘッドをレイニーに交換時に、シャワーホースのお取替えもおすすめします。

- ※先端での急閉止により、ホースが破損し、漏水を起こすおそれがあります。シャワーヘッドを「レイニー」に交換時に、新しいシャワーホースに取替えてのご使用をお勧めします。
- ※混合栓本体とシャワーホースの接続部が樹脂製の場合、水圧変動で破損するおそれがあります。金属製部品への交換をお勧めします。

使用上のご注意

- 使いはじめの時は必ず温度を確かめてください。シャワーを一時止水して再び使用する場合に、1~2秒間熱いお湯が出る場合があります。また、60℃以上の湯温では使用しないでください。
- 配管設備 (給水・給湯圧力の差が大きいなど) によって水圧変動が起こり、使用中に湯温が急上昇することがあります。やけどのおそれがありますのでご注意ください。
- 家庭用シャワー水洗専用です。水以外の溶剤、薬品などには使用しないでください。食品加工などの業務用途には不適切な場合がありますので使用しないでください。
- 先端での急閉止により、ホースが破損し、漏水を起こすおそれがあります。